

INFORME DESEMPEÑO

EQUIPOS DE FÚTBOL

Información contable y financiera
a 31 de diciembre de 2012



MinCIT
Ministerio de Comercio,
Industria y Turismo

 **PROSPERIDAD
PARA TODOS**

BALANCE DEL FUTBOL COLOMBIANO

	TOTAL AÑO 2012	PARTICIPACION
TOTAL ACTIVO CORRIENTE	72,600,423	19%
TOTAL ACTIVO NO CORRIENTE	302,684,886	81%
TOTAL ACTIVO	375,285,309	100%
TOTAL PASIVO CORRIENTE	123,530,930	57%
TOTAL PASIVO NO CORRIENTE	92,589,725	43%
TOTAL PASIVO	216,120,655	58%
TOTAL PATRIMONIO	159,164,654	42%
TOTAL PASIVO MAS PATRIMONIO	375,285,309	100%

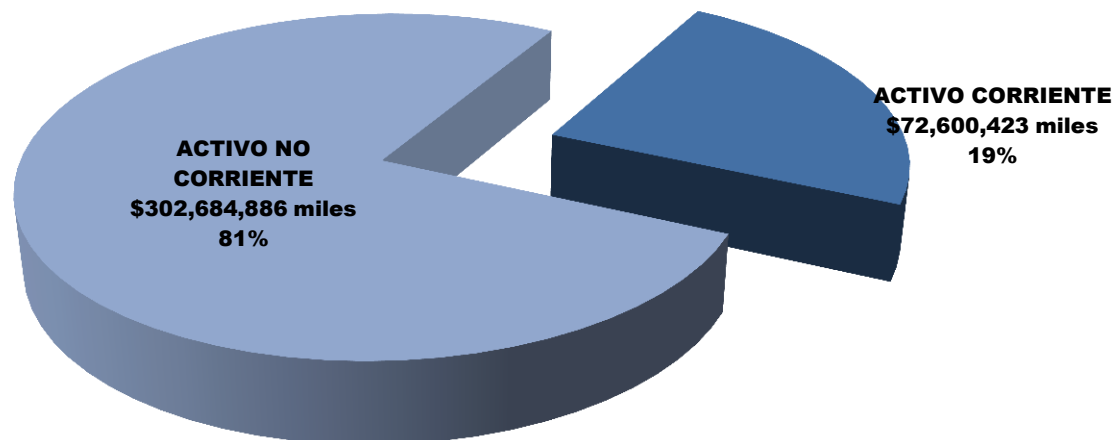
ESTADO DE RESULTADOS

INGRESOS OPERACIONALES	282,755,092
COSTO DE VENTAS Y DE PRESTACIÓN DE SERVICIOS	611,334
UTILIDAD BRUTA	233,249,390
GASTOS OPERACIONALES DE ADMINISTRACIÓN	54,841,962
GASTOS OPERACIONALES DE VENTAS	105,525,622
UTILIDAD OPERACIONAL	-18,240,417
INGRESOS NO OPERACIONALES	17,217,332
GASTOS NO OPERACIONALES	8,425,422
UTILIDAD ANTES DE IMPUESTOS	-34,729,227
IMPUESTO DE RENTA Y COMPLEMENTARIOS	1,857,712
GANANCIAS Y PERDIDAS	-37,640,192

FUENTE: DATOS REPORTADOS EN EL APLICATIVO STORM SUPERINTENDENCIA DE SOCIEDADES E Información Enviada Por Clubes Deportivos

ACTIVOS

al 31 de diciembre de 2012



FUENTE: APLICATIVO FINANCIERO STORM
SUPERINTENDENCIA DE SOCIEDADES

ACTIVOS

al 31 de diciembre de 2012

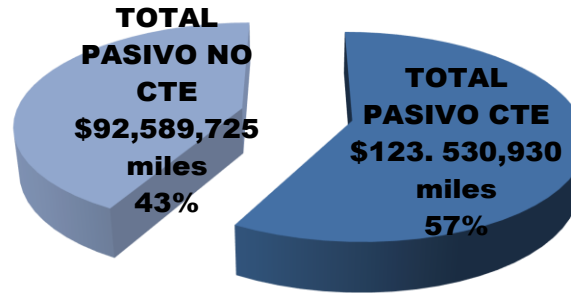
2012	2011	VARIACION	Porcentaje de cambio	2012	2011	VARIACION	Porcentaje de cambio
UNION MAGDALENA S.A. 				CLUB DEPORTIVO ATLETICO HUILA S.A. 			
3,580,193	3,944,150	-363,957	-9%	6,911,058	6,200,081	710,977	11%
CLUB DEPORTIVO LA EQUIDAD SEGUROS S.A. 				JAGUARES FUTBOL CLUB S.A. 			
4,986,206	5,350,362	-364,156	-7%	1,321,557	1,178,977	142,580	12%
ATLETICO NACIONAL S.A. 				CLUB DEPORTES TOLIMA S.A. 			
64,173,736	24,556,717	39,617,019	161%	13,662,900	8,939,907	4,722,993	53%
UNIVERSITARIO POPAYAN S.A. 				SOCIEDAD ANONIMA AMERICA S.A. 			
2,023,035		2,023,035	NO INFO	27,999,609	16,980,648	11,018,961	65%
BARRANQUILLA FUTBOL CLUB S.A. 				BOGOTA FUTBOL CLUB S.A. 			
673,787	614,767	59,020	10%	1,887,739	2,006,948	-119,209	-6%
ENVIGADO FUTBOL CLUB S.A. 				EXPRESO ROJO FUTBOL CLUB S.A. 			
4,778,614	1,933,038	2,845,576	147%	1,037,949		1,037,949	NO INFO
DEPORTIVO INDEPENDIENTE MEDELLIN S.A. 				ONCE CALDAS S.A. 			
15,951,326	14,791,619	1,159,707	8%	10,570,851	19,361,273	-8,790,422	-45%
PATRIOTAS BOYACA S.A. 				REAL CARTAGENA FUTBOL CLUB S.A. 			
2,859,208		2,859,208	NO INFO	10,064,477	8,193,026	1,871,451	23%
CLUB DEPORTIVO REAL SANTANDER S.A. 				CUCUTA DEPORTIVO FUTBOL CLUB S.A. 			
3,958,100		3,958,100	NO INFO	9,935,336	14,236,790	-4,301,454	-30%

ACTIVOS

al 31 de diciembre de 2012

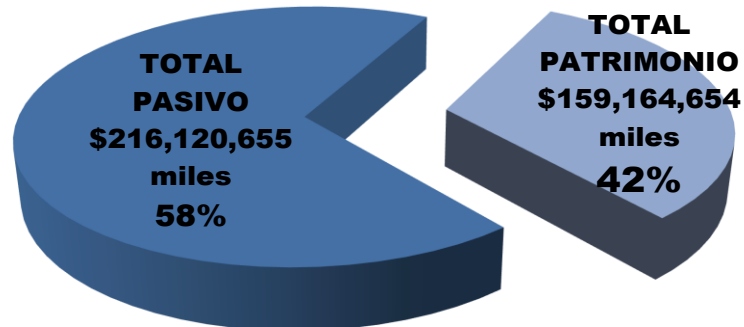
CLUB DEPORTIVO POPULAR JUNIOR F.C. S.A.					DEPORTIVO BOYACA CHICO FUTBOL CLUB S.A.				
13,595,995	13,229,446	366,549	3%		4,640,585	6,571,632	-1,931,047	-29%	
INDEPENDIENTE SANTA FE S.A.					VALLEDUPAR FUTBOL CLUB S.A.				
13,398,614	15,278,277	-1,879,663	-12%		1,636,250	1,629,872	6,378	0%	
TALENTO DORADO S.A.					UNIVERSIDAD AUTONOMA DEL CARIBE FUTBOL CLUB S.A.				
5,157,563	1,973,345	3,184,218	161%		1,134,512	550,000	584,512	106%	
FORTALEZA FUTBOL CLUB S.A.					AZUL Y BLANCO S.A.				
1,408,154		1408154	NO INFO		42,841,790		42,841,790	NO INFO	
CORPORACION ALIANZA PETROLERA					ASOCIACION DEPORTIVO CALI				
2,329,738	0	2,329,738	NO INFO		65,562,439		65,562,439	NO INFO	
ASOCIACION DEPORTIVO PASTO					ATLETICO BUCARAMANGA S.A.				
8,909,406		584,512	NO INFO		3,330,911		3,330,911	NO INFO	
CORPORACION DEPORTIVO PEREIRA					LLANEROS FUTBOL CLUB S.A.				
8,116,212		8,116,212	NO INFO		4,656,540		4,656,540	NO INFO	
CORPORACION DEPORTIVA RIONEGRO					CORPORACION DEPORTIVA TULUÁ - CORTULUA				
1,968,464		1,968,464	NO INFO		2,384,776		2,384,776	NO INFO	
DEPORTES QUINDIO S.A.					CLUB DEPORTIVO DEPOR FUTBOL CLUB S.A				
8,186,640	0	0	NO INFO		0	0	0	NO INFO	

PASIVOS A FAVOR DE TERCEROS al 31 de diciembre de 2012



FUENTE: APLICATIVO FINANCIERO STORM
SUPERINTENDENCIA DE SOCIEDADES

PASIVO Y PATRIMONIO al 31 de diciembre de 2012



FUENTE: APLICATIVO FINANCIERO STORM
SUPERINTENDENCIA DE SOCIEDADES

PASIVOS

al 31 de diciembre de 2012

2012	2011	VARIACION	Porcentaje de cambio	2012	2011	VARIACION	Porcentaje de cambio
UNION MAGDALENA S.A.				CLUB DEPORTIVO ATLETICO HUILA S.A.			
2,161,019	2,287,703	-126,684	-6%	5,843,201	4,906,269	936,932	19%
CLUB DEPORTIVO LA EQUIDAD SEGUROS S.A.				JAGUARES FUTBOL CLUB S.A.			
3,563,372	3,953,676	-390,304	-10%	600,080	600,080	0	0%
ATLETICO NACIONAL S.A.				CLUB DEPORTES TOLIMA S.A.			
14,225,752	7,612,232	6,613,520	87%	4,746,949	3,297,101	1,449,848	44%
UNIVERSITARIO POPAYAN S.A.				SOCIEDAD ANONIMA AMERICA S.A.			
2,015,905		2,015,905	NO INFO	20,213,828	18,081,284	2,132,544	12%
BARRANQUILLA FUTBOL CLUB S.A.				BOGOTA FUTBOL CLUB S.A.			
242,538	302,319	-59,781	-20%	462,536	404,759	57,777	14%
ENVIGADO FUTBOL CLUB S.A.				EXPRESO ROJO FUTBOL CLUB S.A.			
1,442,640	1,383,038	59,602	4%	611,796		611,796	NO INFO
DEPORTIVO INDEPENDIENTE MEDELLIN S.A.				ONCE CALDAS S.A.			
13,221,380	7,922,558	5,298,822	67%	28,468,858	22,513,525	5,955,333	26%
PATRIOTAS BOYACA S.A.				REAL CARTAGENA FUTBOL CLUB S.A.			
886,236		886,236	NO INFO	7,196,760	6,110,595	1,086,165	18%
CLUB DEPORTIVO REAL SANTANDER S.A.				CUCUTA DEPORTIVO FUTBOL CLUB S.A.			
647,335		647,335	NO INFO	21,093,801	17,497,106	3,596,695	21%

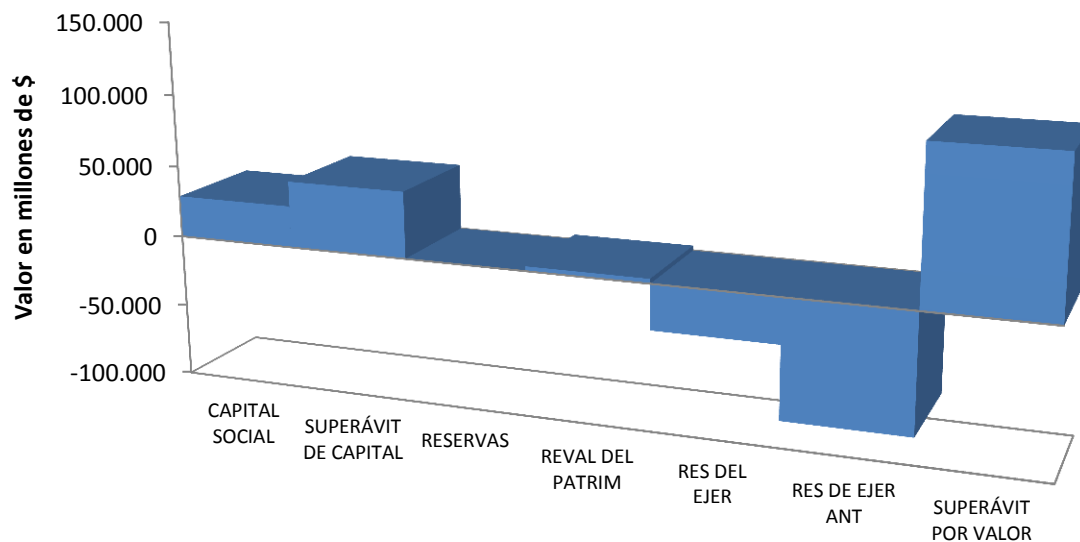
PASIVOS

al 31 de diciembre de 2012

CLUB DEPORTIVO POPULAR JUNIOR F.C. S.A.					DEPORTIVO BOYACA CHICO FUTBOL CLUB S.A.				
12,666,095	12,679,446	-13,351	0%		2,561,124	3,227,901	-666,777	-21%	
INDEPENDIENTE SANTA FE S.A.					VALLEDUPAR FUTBOL CLUB S.A.				
9,404,823	9,628,945	-224,122	-2%		575,919	1,556,327	-980,408	-63%	
TALENTO DORADO S.A.					UNIVERSIDAD AUTONOMA DEL CARIBE FUTBOL CLUB S.A.				
1,078,343	1,368,597	-290,254	-21%		582,485		582,485	NO INFO	
FORTALEZA FUTBOL CLUB S.A.					AZUL Y BLANCO S.A.				
1,142,067		1,142,067	NO INFO		14,822,203		14,822,203	NO INFO	
CORPORACION ALIANZA PETROLERA					ASOCIACION DEPORTIVO CALI				
2,273,677	0	2,273,677	NO INFO		9,597,810		9,597,810	NO INFO	
ASOCIACION DEPORTIVO PASTO					ATLETICO BUCARAMANGA S.A.				
3,726,222		3,726,222	NO INFO		2,988,463		2,988,463	NO INFO	
CORPORACION DEPORTIVO PEREIRA					LLANEROS FUTBOL CLUB S.A.				
16,509,344		16,509,344	NO INFO		3,582,530		3,582,530	NO INFO	
CORPORACION DEPORTIVA RIONEGRO					CORPORACION DEPORTIVA TULUÁ - CORTULUA				
1,432,387		1,432,387	NO INFO		1,427,922		1,427,922	NO INFO	
DEPORTES QUINDIO S.A.					CLUB DEPORTIVO DEPOR FUTBOL CLUB S.A.				
3,847,483	0	3,847,483	NO INFO		0	0	0	NO INFO	

CONCEPTOS PATRIMONIALES

al 31 de diciembre de 2012



FUENTE: APLICATIVO FINANCIERO STORM
SUPEERINTENDENCIA DE SOCIEDADES

PATRIMONIO

al 31 de diciembre de 2012

2012	2011	VARIACION	Porcentaje de cambio	2012	2011	VARIACION	Porcentaje de cambio
UNION MAGDALENA S.A. 				CLUB DEPORTIVO ATLETICO HUILA S.A. 			
1,419,174	1,656,447	-237,273	-14%	1,067,857	1,293,812	-225,955	-17%
CLUB DEPORTIVO LA EQUIDAD SEGUROS S.A. 				JAGUARES FUTBOL CLUB S.A. 			
1,422,834	1,396,686	26,148	2%	466,934	453,813	13,121	3%
ATLETICO NACIONAL S.A. 				CLUB DEPORTES TOLIMA S.A. 			
49,947,984	16,944,485	33,003,499	195%	8,915,951	5,642,806	3,273,145	58%
UNIVERSITARIO POPAYAN S.A. 				SOCIEDAD ANONIMA AMERICA S.A. 			
7,130		7,130	NO INFO	7,785,781	-1,100,636	8,886,417	807%
BARRANQUILLA FUTBOL CLUB S.A. 				BOGOTA FUTBOL CLUB S.A. 			
431,249	312,448	118,801	38%	1,425,203	1,602,189	-176,986	-11%
ENVIGADO FUTBOL CLUB S.A. 				EXPRESO ROJO FUTBOL CLUB S.A. 			
3,335,974	550,000	2,785,974	507%	426,153		426,153	NO INFO
DEPORTIVO INDEPENDIENTE MEDELLIN S.A. 				ONCE CALDAS S.A. 			
2,729,946	6,869,061	-4,139,115	-60%	-17,898,007	-3,152,252	-14,745,755	-468%
PATRIOTAS BOYACA S.A. 				REAL CARTAGENA FUTBOL CLUB S.A. 			
1,972,972		1,972,972	NO INFO	2,867,717	2,082,431	785,286	38%
CLUB DEPORTIVO REAL SANTANDER S.A. 				CUCUTA DEPORTIVO FUTBOL CLUB S.A. 			
3,310,765		3,310,765	NO INFO	-11,158,465	-3,260,316	-7,898,149	-242%

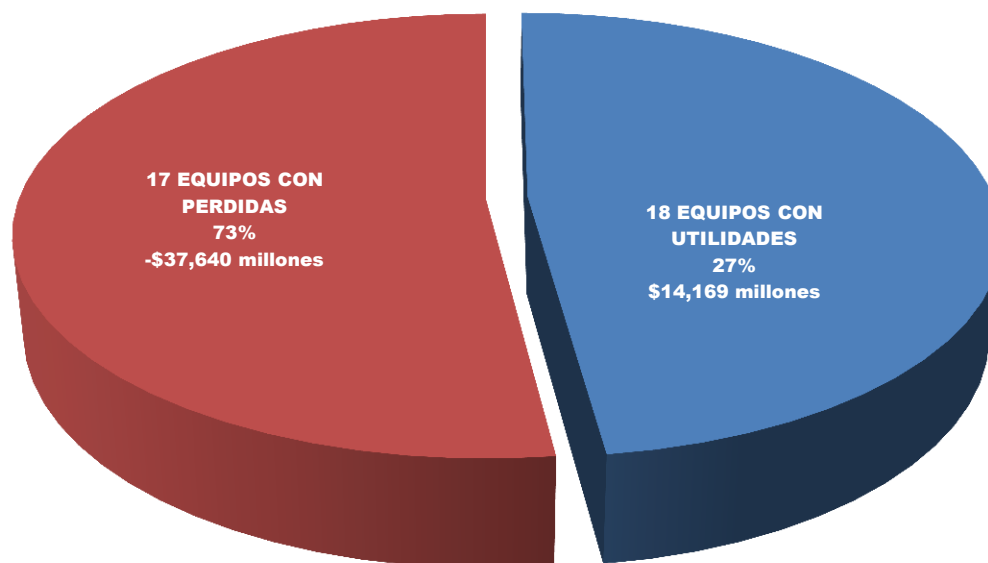
PATRIMONIO

al 31 de diciembre de 2012

CLUB DEPORTIVO POPULAR JUNIOR F.C. S.A. 				DEPORTIVO BOYACA CHICO FUTBOL CLUB S.A. 			
929,900	550,000	379,900	69%	2,079,461	3,343,731	-1,264,270	-38%
INDEPENDIENTE SANTA FE S.A. 				VALLEDUPAR FUTBOL CLUB S.A. 			
3,993,791	5,649,332	-1,655,541	-29%	1,060,331	73,545	986,786	1342%
TALENTO DORADO S.A. 				UNIVERSIDAD AUTONOMA DEL CARIBE FUTBOL CLUB S.A. 			
4,079,220	604,748	3,474,472	575%	552,027	550,000	2,027	0%
FORTALEZA FUTBOL CLUB S.A. 				AZUL Y BLANCO S.A. 			
266,087		266087	NO INFO	28,019,587		28,019,587	NO INFO
CORPORACION ALIANZA PETROLERA 				ASOCIACION DEPORTIVO CALI 			
246,685		246,685	NO INFO	55,964,629		55,964,629	NO INFO
ASOCIACION DEPORTIVO PASTO 				ATLETICO BUCARAMANGA S.A. 			
4,909,649		4,909,649	NO INFO	342,448		342,448	NO INFO
CORPORACION DEPORTIVO PEREIRA 				LLANEROS FUTBOL CLUB S.A. 			
-8,393,132		-8,393,132	NO INFO	1,074,010		1,074,010	NO INFO
CORPORACION DEPORTIVA RIONEGRO 				CORPORACION DEPORTIVA TULUÁ - CORTULUA 			
536,077		536,077	NO INFO	956,855		956,855	NO INFO
DEPORTES QUINDIO S.A. 				CLUB DEPORTIVO DEPOR FUTBOL CLUB S.A 			
4,339,157	0	4,339,157	NO INFO	0	0	0	NO INFO

RESULTADOS DE CLUBES CUYA ACTIVIDAD ES EL FUTBOL

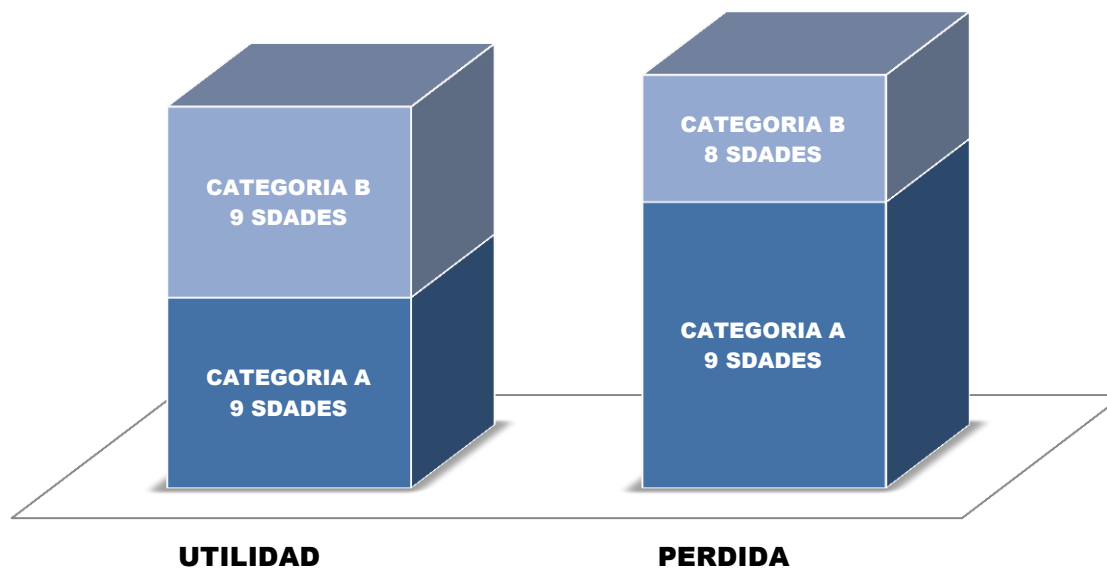
a 31 de diciembre de 2012



FUENTE: DATOS REPORTADOS EN EL APLICATIVO STORM SUPERINTENDENCIA DE SOCIEDADES E INFORMACIÓN ENVIADA POR CLUBES DEPORTIVOS

NUMERO DE EQUIPOS CON UTILIDAD O PERDIDA POR CATEGORIA

a diciembre 31 de 2012



FUENTE: DATOS REPORTADOS EN EL APLICATIVO STOM
SUPERINTENDENCIA DE SOCIEDADES

RESULTADOS

al 31 de diciembre de 2012

2012	2011	VARIACION	Porcentaje de cambio	2012	2011	VARIACION	Porcentaje de cambio
UNION MAGDALENA S.A.							
-140,113	79,042	-219,155	-156%	-2,716,705	-3,027,334	310,629	11%
CLUB DEPORTIVO LA EQUIDAD SEGUROS S.A.							
-197,486	-959,723	762,237	386%	JAGUARES FUTBOL CLUB S.A.			
ATLETICO NACIONAL S.A.							
7,847,443		7,847,443	NO INFO	30,622	96,302	-65,680	214%
UNIVERSITARIO POPAYAN S.A.							
-1,491,774		-1,491,774	NO INFO	CLUB DEPORTES TOLIMA S.A.			
BARRANQUILLA FUTBOL CLUB S.A.							
60,280		60,280	NO INFO	97,756	-1,056,491	1,154,247	-1181%
ENVIGADO FUTBOL CLUB S.A.							
2,265,542		2,265,542	NO INFO	SOCIEDAD ANONIMA AMERICA S.A.			
DEPORTIVO INDEPENDIENTE MEDELLIN S.A.							
-2,713,962	-1,393,184	-1,320,778	-49%	-193,083	1,627,034	-1,820,117	-943%
PATRIOTAS BOYACA S.A.							
92,125		92,125	NO INFO	BOGOTA FUTBOL CLUB S.A.			
CLUB DEPORTIVO REAL SANTANDER S.A.							
-714,455		-714,455	NO INFO	167,014	-124,608	291,622	-175%
				EXPRESO ROJO FUTBOL CLUB S.A.			
							
				-129,511		-129,511	NO INFO
				ONCE CALDAS S.A.			
							
				-8,521,448	-10,853,222	2,331,774	27%
				REAL CARTAGENA FUTBOL CLUB S.A.			
							
				-549,517	-1,010,901	461,384	84%
				CUCUTA DEPORTIVO FUTBOL CLUB S.A.			
							
				-5,379,149	-5,865,658	486,509	9%



BOGOTA D. C.: AVENIDA EL DORADO No. 51-80, PBX: 2201000, LINEA GRATUITA 018000114319, Centro de Fax 2201000 OPCIÓN 2/3245000 **BARRANQUILLA:** CRA 57 # 79-10 TEL: 953- 454506, **MEDELLIN:** CRA 49 # 53-19 PISO 3 EDF. BANCOQUIA TEL: 942-3506000/3506001, **MANIZALES:** CLL 21 # 22-42 PISO 4 EDF. BANCO SUDAMERIS TEL: 968-847810/847393, **CALI:** CLL 10 # 4-40 OF 201 EDF. BOLSA DE OCCIDENTE PISO 2 TEL: 92-6880404/6880420, **CARTAGENA:** , TORRE RELOJ CR. 7 # 32-39 PISO 2 TEL: 956-6655111 **CUCUTA:** AV 0 (CERO) A # 21-14 BARRIO BLANCO TEL: 975-716190/717985, **BUCARAMANGA:** CALLE 41 No. 37-62 TEL: 976-321541/44, **SAN ANDRES ISLAS:** AV COLON EDF BREAD FRUIT PISO 2 Oficina 203 TEL. 098-5121720/5122045
www.supersociedades.gov.co / webmaster@supersociedades.gov.co

